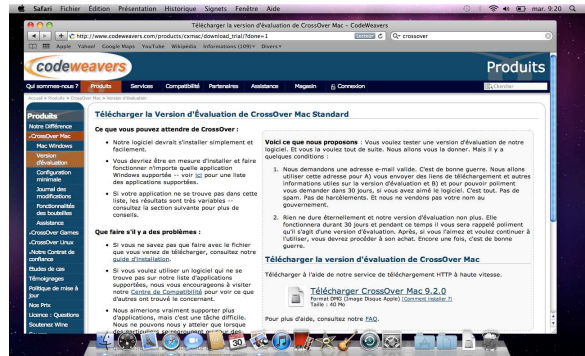
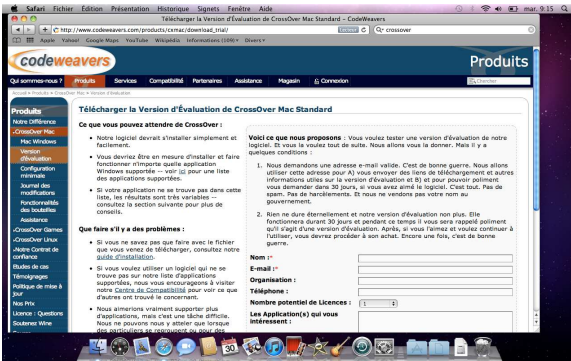



Installation de CrossOver

1—téléchargez le disque image CrossOver sur le site de codeweavers, après inscription. (Vous pouvez tester, gratuitement, CrossOver pendant 30 jours)

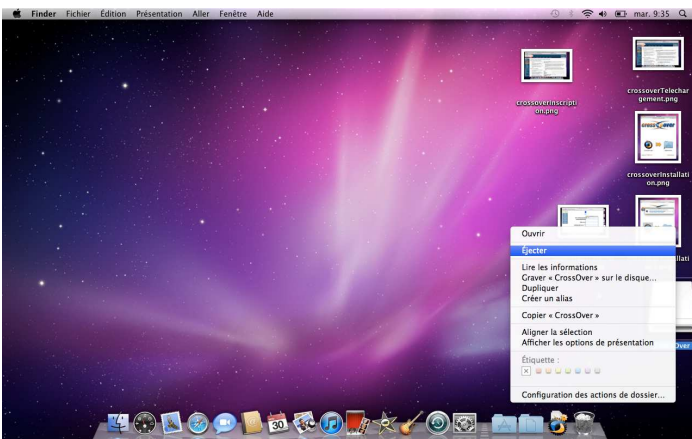
Adresse du site : <http://www.codeweavers.com/>



2—installez CrossOver, en déplaçant l'icône dans le dossier Applications.



3—éjectez le disque image. Vous pouvez aussi le supprimer, si vous voulez.



L'installation de CrossOver est terminée !